

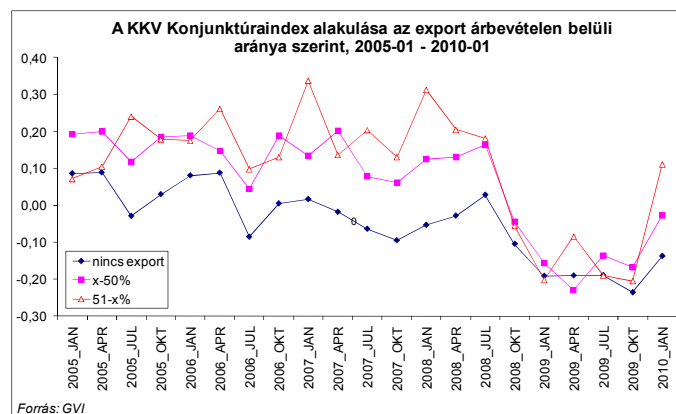
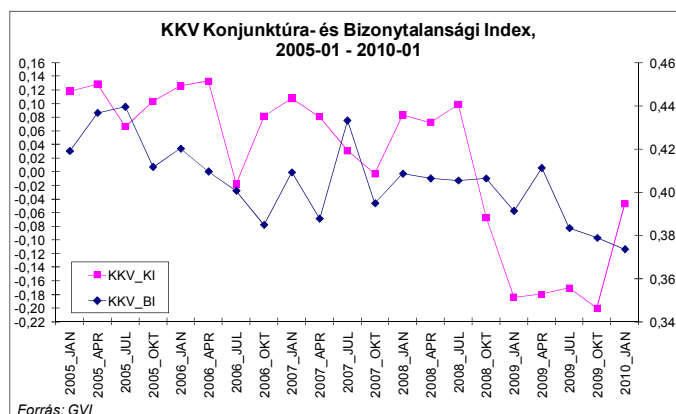
A Figyelő, az MKIK Gazdaság- és Vállalkozáskutató Intézet (GVI) és a Volksbank Zrt. 2005 januárjában közös kutatást indított a kis- és közepes vállalkozások üzleti helyzetének és rövid távú kilátásainak feltárására, valamint az e cégcsoport üzleti helyzetét befolyásoló gazdasági és intézményi tényezők és hatások felmérésére. E vizsgálat során negyedévente összesen 300, a feldolgozóiparba, az építőiparba és a szolgáltatásokba sorolt céget keresünk fel, melyek reprezentálják a kis- és közepes cégek gazdasági teljesítményét és ágazati megoszlását.

2009 utolsó negyedévében minden jel arra utalt, hogy a magyar gazdaság – és ezen belül a kkv-szektor – kezd elmozdulni a válság okozta mélypontról. A GDP ebben az időszakban már csak 0,4 százalékkal csökkent az előző negyedévhez képest, miközben az első három negyedévben még átlagban 1,6 százalékos volt a negyedéves recesszió. 2008 negyedik negyedévéhez képest pedig 4 százalékkal mérséklődött a bruttó hazai termék, holott a harmadik negyedévben még 7,1 százalékkal csökkent az előző év azonos időszakához viszonyítva. A kedvezőbbé vált makrogazdasági helyzet a kkv-k konjunktúramutatóiban is tükröződik: 2009 negyedik negyedévében valamennyi konjunktúraindex értéke nőtt, vagyis hosszú idő után pozitív fordulat történt a kis-és közepes vállalkozások üzleti helyzetében. A jelenlegi helyzet kedvező megítélése mellett a vállalkozások rövid távú várakozásai is pozitív irányban változtak, ebben az esetben is nőtt minden mutató értéke. Mindezek következtében a KKV Konjunktúraindex értéke 2010 januárjában meghaladja a 2008 októberi értékét, vagyis a válság előtti szintre kapaszkodott vissza. A várakozások tekintetében az előző negyedévhez képest tovább mérséklődött a vállalkozások véleményének heterogenitása: a Bizonytalansági Index értéke ismét csökkent.

Konjunktúra- és Bizonytalansági Index

A kkv-k konjunktúramutatóiban is tükröződik a kedvezőbbé vált makrogazdasági helyzet: 2009. negyedik negyedévében valamennyi konjunktúraindex értéke nőtt, vagyis hosszú idő után pozitív fordulat történt a kis-és közepes vállalkozások üzleti helyzetében. Legnagyobb mértékben a termelési szint mutatója emelkedett, ennek köszönhetően megközelítette a többi index értékét. A jelenlegi helyzet kedvező megítélése mellett a vállalkozások rövid távú várakozásai is pozitív irányban változtak, az erre vonatkozó összes mutató értéke nőtt. Mindezek következtében a KKV Konjunktúraindex értéke 2010 januárjában meghaladja a 2008 októberében mért értéket, vagyis a nemzetközi pénzügyi és gazdasági válság előtti szintre kapaszkodott vissza. A várakozások tekintetében az előző negyedévhez képest tovább erősödött a vállalkozások véleményének homogenitása, a Bizonytalansági Index értéke 0,37-re csökkent – a felmérés történetében még soha nem voltak ennyire egyöntetűek a várakozások.

2009 negyedik negyedévében a kkv-k mindhárom létszámcsoportjában nőtt a konjunktúramutató értéke, és a legmagasabb értéket a legnagyobb (100-249 alkalmazottat foglalkoztató) cégek esetében vette fel. Exporttevékenység szempontjából is általános az emelkedés, az index a döntően exportáló cégeknél érte el a legmagasabb értéket. Végezetül a tulajdonosi háttér szempontjából is mindhárom csoportban nőtt a mutató értéke, a 2005 óta általában érvényesülő tendencia most is megvalósult: a tisztán külföldi tulajdonú vállalatok kilátásai a legjobbak, a tisztán hazai kézben levők mutatója pedig a legrosszabb.



Kapacitáskihasználtság

A kapacitáskihasználtság átlagos szintjének előző negyedévi enyhe emelkedését követően 2009 utolsó három hónapjában némi visszaesés figyelhető meg, jelenleg 74%-on áll a mutató értéke. A felmérés történetében ez a második legalacsonyabb érték, a januárban mért mutatók közül pedig a legalacsonyabb. A kapacitáskihasználtság növelése a tisztán külföldi tulajdonban levő, a döntően exportáló, illetve a kereskedelem területén működő cégeknek sikerült az elmúlt három hónapban. A hazai tulajdonban levő és az építőipari cégek kapacitáskihasználtsága drasztikus mértékben csökkent, utóbbiak esetében csak 68%-on áll a mutató, ilyen alacsony átlagos kapacitáskihasználtságra 5 évvel ezelőtt volt példa.

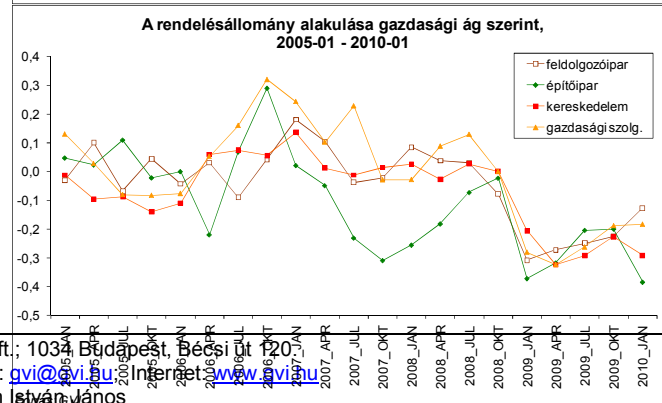
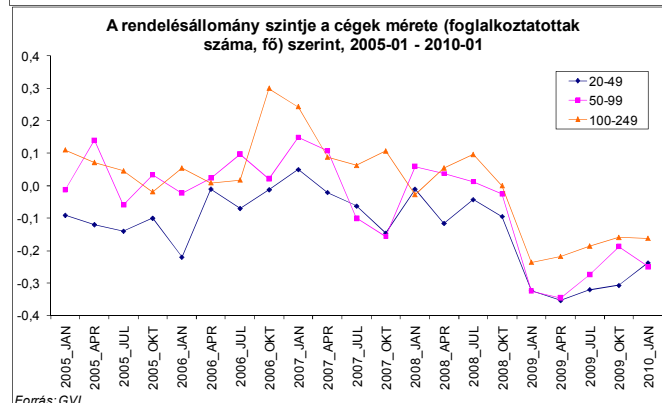
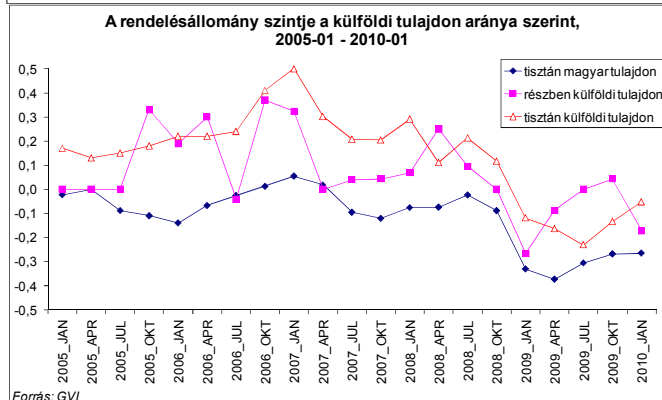
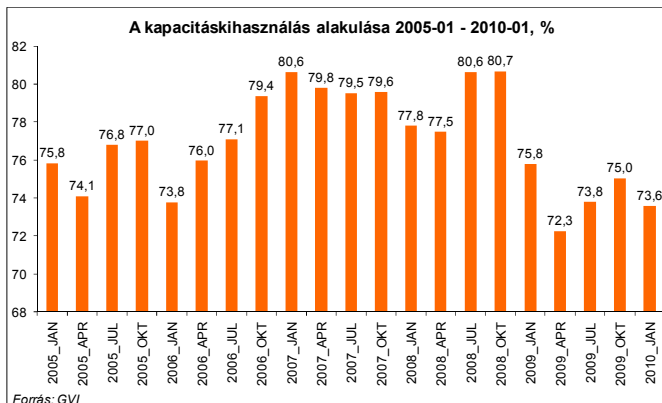
Rendelésállomány

A rendelésállomány mutatója azt jelzi, hogy a kvv-k termékei és szolgáltatásai iránti kereslet nem változott az előző negyedévhez képest, így még mindig meglehetősen alacsony a cégek rendelésállománya. A vállalkozások 10%-a számolt be magas, 31%-a pedig alacsony rendelésállományról (az előző negyedévben 8%, illetve 30% volt a megfelelő arány).

Egyedül a kizárólag a belpiacon értékesítő cégek rendelésállománya csökkent az elmúlt három hónap során, köszönhetően annak, hogy e cégek mindössze 6%-a (előző negyedévben 8%) jelzett magas rendelésállományt. Az exportáló cégekre a kereslet bővülése jellemző, a döntően a külföldön értékesítő vállalkozások körében például az elmúlt negyedévben megduplázódott azon cégek aránya, amelyek magas rendelésállományt jeleztek (17%).

A cégek tulajdonosi hátterét tekintve megfigyelhető, hogy a tisztán hazai, illetve a tisztán külföldi tulajdonban levő cégek 2009 utolsó negyedévében egyaránt növelték rendelésállományukat, előbbiek kisebb, utóbbiak nagyobb arányban, de még így is negatív tartományban van a mutatójuk (vagyis több cég számolt be a rendelésállomány csökkenéséről, mint annak emelkedéséről). Ugyanakkor némileg meglepő, hogy a vegyes tulajdonú cégek mutatója is negatív, ami mögött nagymértékű keresletcsökkenés áll: az októberi 13%-ról 28%-ra nőtt a rendelésállomány csökkenését jelző cégek száma. Hasonló a helyzet a cégek méretét figyelembe véve, a kisebb (50 fő alatti), illetve nagyobb (100 fő feletti) vállalkozások esetében folytatódott a kereslet bővülése, míg a közepes cégek körében megtört az emelkedő trend: az októberben mért arányhoz (31%) képest 7 százalékponttal nagyobb arányban jelezték a rendelésállomány csökkenését.

Termelési szint és üzleti helyzet



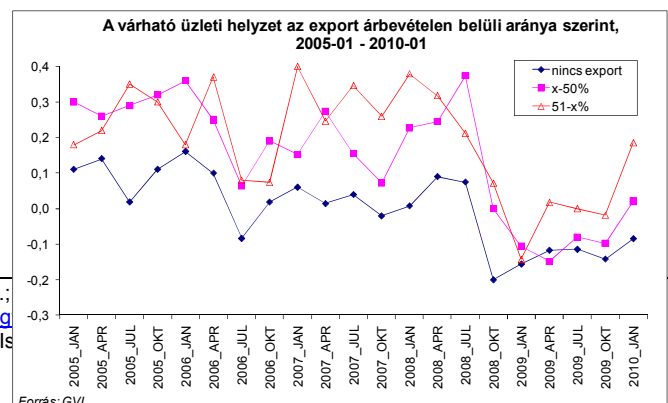
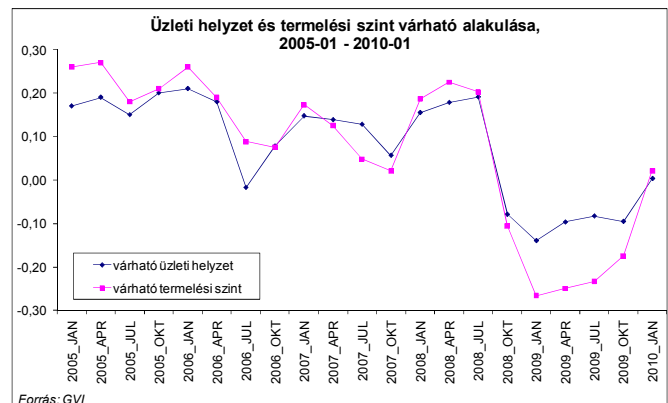
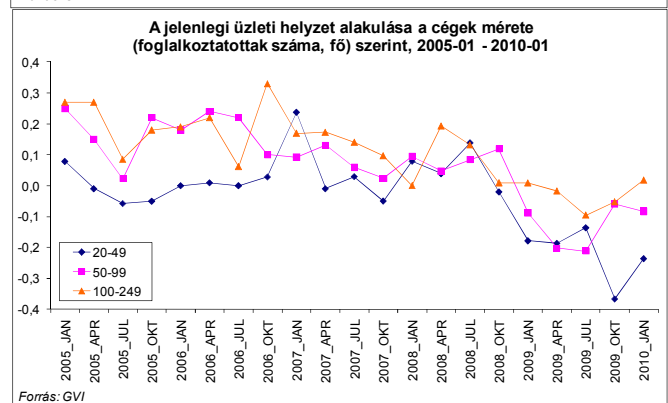
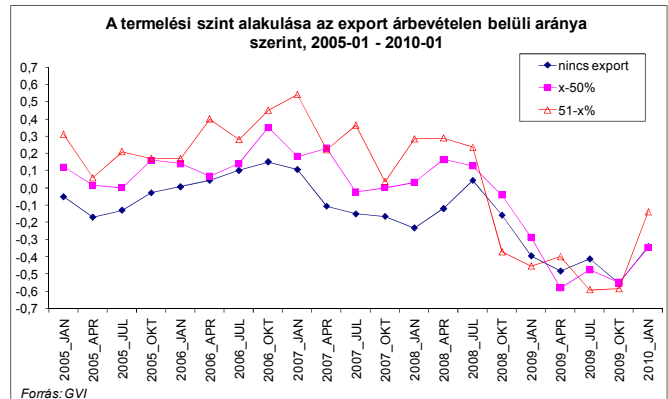
A tavaly októberben mért negatív rekordot követően a termelési szint mutatója is emelkedett 2009 utolsó három hónapjában – a konjunktúramutatók közül a legnagyobb mértékben. A termelési szint csökkenéséről már csak a cégek 46%-a, a termelés bővüléséről viszont 15%-uk számolt be, ami 18 százalékpontos csökkenést, illetve 8 százalékpontos növekedést jelent az előző negyedévi arányokhoz képest. A különböző cégcsoportokat illetően megállapítható, hogy valamennyi kategóriában emelkedett az index értéke, ugyanakkor megfigyelhetők árnyalatnyi különbségek a cégek között. Legnagyobb arányban a tisztán külföldi tulajdonban levő vállalkozások, a 100 főnél nagyobb, a döntően exportáló, illetve a feldolgozóipari cégek számoltak be növekvő termelési szintről.

A cégek beszámolóai alapján több mint egy év után üzleti helyzetükben is némi javulás volt tapasztalható 2009 végén. Jó üzleti helyzetről a vállalkozások 17%-a, rossz üzleti helyzetről pedig 27%-uk számolt be. Hasonlóan a rendelésállomány mutatójában megfigyelhető különbségekhez, továbbra is kedvezőbb üzleti helyzetről számolnak be a nagyobb, valamint a külföldi tulajdonhányaddal rendelkező cégek. Az exportáló cégek kedvezőbb üzleti helyzetet jeleztek, mint a kizárólag a belpiacon értékesítő vállalkozások: utóbbiak 12%-a, a döntően exportáló cégeknek pedig a 28%-a számolt be jó üzleti helyzetről januárban. Gazdasági ágak tekintetében ugyanakkor csak a feldolgozóipari cégek esetében nőtt a jó üzleti helyzetű cégek aránya (15%-ról 27%-ra), és tovább romlott az építőipari cégek eddig is rendkívül kedvezőtlen helyzete: az előző negyedévi 9%-ról januárra 7%-ra olvadt azon cégek aránya, amelyek jónak minősítették üzleti helyzetüket.

Üzleti várakozások

A kkv-k üzleti várakozásaira az optimizmus jellemző: a válaszadó cégek mind az üzleti helyzet, mind a termelési szint esetében javulást prognosztizálnak. A vállalkozások 18%-a számít jó üzleti helyzetre, ami 3 százalékponttal magasabb arány az októberéhez képest. Az eredmények azt mutatják, hogy a vállalkozások következő félévre vonatkozó várakozásai csak a közepes méretű cégek esetében mutatnak romlást, a kis és nagy létszámú vállalatok várakozásai javultak. Az export teljes értékesítésen belüli aránya szerint minden kategóriában emelkedett a várható üzleti helyzet mutatója, a leginkább optimistának a döntően exportáló cégek bizonyultak. 2009 negyedik negyedévében a gazdasági ágak közül egyedül az építőiparban következett be visszaesés az üzleti várakozások tekintetében.

Az üzleti helyzettel megegyező módon a termelési szint esetében is számottevő emelkedésre számítanak a cégek. A vállalkozások 21%-a bízik a termelési szint növekedésében, ami 7 százalékponttal több, mint a 2009 harmadik negyedévére vonatkozó adat. A növekedés az



export értékesítésen belüli aránya szerint minden kategóriában megfigyelhető, és ebben az esetben is a nagyobb részt exportáló cégek látják legkedvezőbbnek a termelési szint jövőbeli alakulását. Ugyanez mondható el a vállalkozások – foglalkoztatottak száma szerinti – mérete alapján, valamint a külföldi tulajdon jegyzett tőkén belüli aránya szerint is. A termelési szint alakulásának megítélése gazdasági ágak tekintetében is hasonló képet mutat, mint az üzleti helyzetre vonatkozó várakozások: egyedül az építőipari cégek számítanak a termelési szint csökkenésére a következő 6 hónap során; a többi gazdasági ág mutatója között nincs lényeges különbség, bár az megállapítható, hogy a feldolgozóipari cégek a legoptimistábbak.

Az üzleti helyzet és a termelési szint mellett a cégek a kapacitáskihasználtság növekedésében is bíznak: a vállalkozások 29%-a számít a tőkehasznosítási mutató emelkedésére, visszaesést pedig a cégek mindössze 9%-a prognosztizál, amely arány 8 százalékponttal csökkent az utóbbi negyedévben.

A létszám és a beruházások várható alakulása

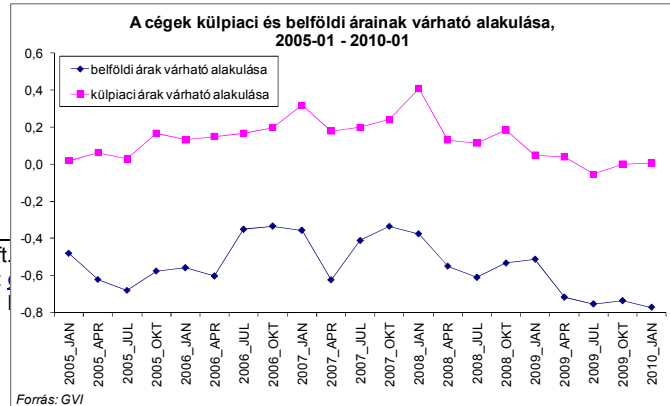
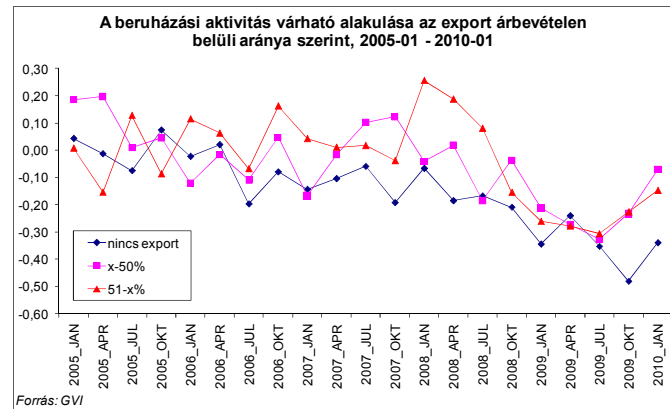
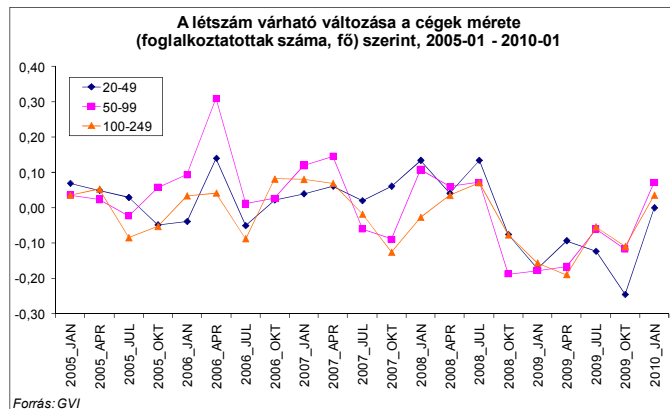
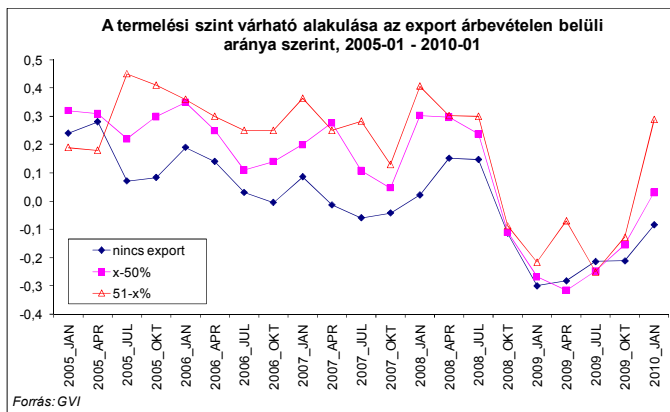
A létszám és a beruházások várható alakulására is a derűlátás jellemző. Az eredmények alapján a munkaerő-kereslet nőtt az elmúlt negyedévben: a vállalkozások 12%-a tervez munkaerő-felvételt, és csak 8%-uk elbocsátást. A növekvő tendencia minden létszámkategóriában, az exporttevékenységtől és a tulajdonosi háttértől függetlenül, valamennyi gazdasági ágban megfigyelhető.

A várható létszámváltozást figyelembe véve és a felvétel során kapott eredményeket a vizsgált sokaság, a több mint 9300 kis- és közepes vállalkozás egészére vetítve a következő félévben jelentős mértékben emelkedni fog a munkaerő-kereslet a kkv szektorban – ha a cégvezetők terveiknek megfelelően cselekednek. Ha így tesznek, akkor több mint 1700 fővel fog nőni a foglalkoztatottság a következő félévben.

A beruházási aktivitás esetében is élénkülésre lehet számítani a következő hónapokban. 2010 januárjában a cégek 40%-a nem tervez beruházást, 15%-uk tervez csökkentést (októberben 19%) és 14%-uk szeretné növelni beruházási aktivitását (az előző negyedévben 9%). A különböző méretű vállalatok között nincs jelentős eltérés a várható beruházási aktivitás tekintetében, mindegyik kategóriában nőtt a mutató értéke. A gazdasági ágakat tekintve viszont vegyes a kép: a kereskedelem és a gazdasági szolgáltatások területén működő cégek a beruházás visszaesését prognosztizálták, míg az építőipari és a feldolgozóipari vállalkozások körében a beruházási aktivitás erősödésére lehet számítani.

Az árak alakulása

Gazdaság- és Vállalkozáskutató Nonprofit Kft.
Tel: (1)235-05-84; Fax: (1)235-07-13; e-mail:
ügyvezető igazgató: Dr. Tóth



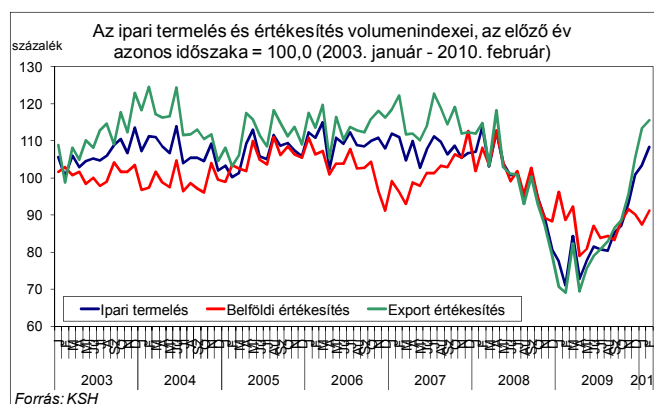
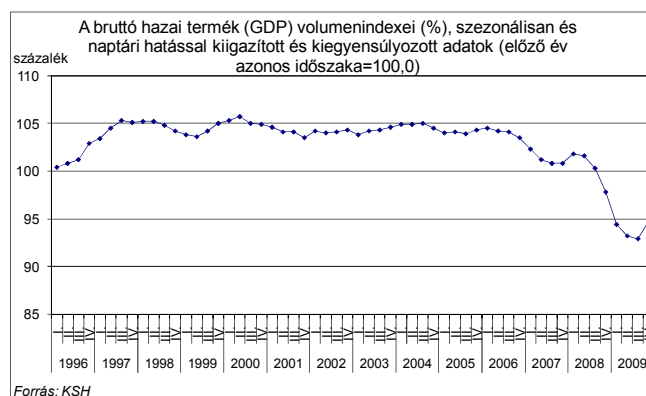
A kis- és közepes vállalkozások árai enyhe csökkentését tervezik a következő félév során. A belföldi értékesítési árakat a cégek kevesebb mint 1%-a növelné a várható inflációnál jobban, és 21%-uk a becsült infláció mértékének megfelelően kíván árat emelni. Ezzel szemben a cégek 56%-a nem kíván változtatni árain, 13%-uk szerint pedig az inflációnál kevésbé fognak emelkedni árai a következő fél évben.

Makrogazdasági tendenciák: a magyar gazdaság 2010 elején

2010 első hónapjaiban a gazdasági mutatószámok alakulását jelentősen befolyásolták az előző évi, döntően a gazdasági válság és a recesszió által meghatározott adatok. A tavalyi alacsony szinthez képest már érezhető növekedést jeleznek az ipari és a külkereskedelmi adatok, ugyanakkor több területen (építőipar, kiskereskedelem, munkaerőpiac) nem érték el a múlt évi szintet. Az év első két hónapjában 2009-hez képest az ipari termelés volumene 5,9%-kal, a külkereskedelmi termékforgalomban a kivitel euróértéke 16%-kal, a behozatalé 10%-kal nőtt, az áruforgalmi aktívum a múlt évi többszörösére emelkedett. Az építőipari termelés 12%-kal, a kiskereskedelmi forgalom pedig 5%-kal maradt el az egy évvel korábbi – szintén alacsony – színvonalától. A foglalkoztatottak száma (december–február átlagában) 1,8%-kal volt kisebb az egy évvel korábbinál, a munkanélküliek száma 27%-kal emelkedett, a munkanélküliségi pedig ráta 11,5%-ra nőtt, mellyel a mutató 16 éves csúcsra emelkedett. A nettó átlagkeresetek nominálisan 10%-kal emelkedtek, a reálkereset pedig 4%-kal volt magasabb az egy évvel korábbinál. Az első negyedévben a fogyasztói árak 6%-kal emelkedtek.

Az ipari termelés volumene a januári 3,4%-os növekedés után februárban 8,4%-kal haladta meg az előző év azonos időszakát (2009 februárjában 28,9%-kal csökkent az ipari termelés az előző évihez képest, ami a legnagyobb havi termelés-csökkenés volt a múlt évben). Az első két hónapban a termelés 5,9%-kal haladta meg az egy évvel korábbi igen alacsony szintet. A január–februári külpiaci értékesítés növekedése megközelítette a 15%-ot, a belföldi eladások csökkenése a 11%-ot. Az ipari ágazatok egy része január–februárban számottevően növelte termelését. A legnagyobb ágazatok közül a számítógép, elektronikai, optikai termékek gyártása 16,2%-kal, a járműgyártás 25,5%-kal bővült. A kisebb ágazatok közül jelentősen emelkedett a fa-, papír- és nyomdaipar (14,9%), valamint a vegyi anyag, termék gyártásának (18,3%) volumene. A tavaly legnagyobb visszaesést elszenvedő 4 ipari alág közül idén egyedül a járműgyártás teljesítménye fokozódott, a másik háromé azonban az egy évvel korábbi igen alacsony szintet sem érte el. A textil- és bőripar idei termelése 15,2%-kal, a gumi-, műanyag- és építőanyag-iparé 2,1%-kal, a kohászat, fémfeldolgozásé 4,3%-kal maradt el a tavaly ilyenkoritól. Az élelmiszeripar múlt évi enyhe termelés-csökkenése idén az első két hónapban fokozódott (7,4%).

A belföldi értékesítésben januárban és februárban is ugyanazon három alágban nőtt az értékesítés volumene: a számítógép, elektronikai, optikai termék gyártásában (két hónap alatt 42%-kal), a vegyi anyag, termék gyártásában (18,6%), valamint a fa-, papír- és nyomdaiparban (11,1%). A többi alág belföldi értékesítése nem érte el az előző év igen alacsony szintjét sem. Az exportértékesítésben januárban négy, februárban már csak három alág eladásai maradtak el a múlt évitől: az élelmiszeriparé, a textil- és bőriparé, valamint a kohászat, fémfeldolgozásé.



A legalább 5 főt foglalkoztató vállalkozások körében az egy főre jutó ipari termelés idén január–februárban az alkalmazásban állók létszámának 9,6%-os csökkenése mellett 17,7%-kal nőtt.

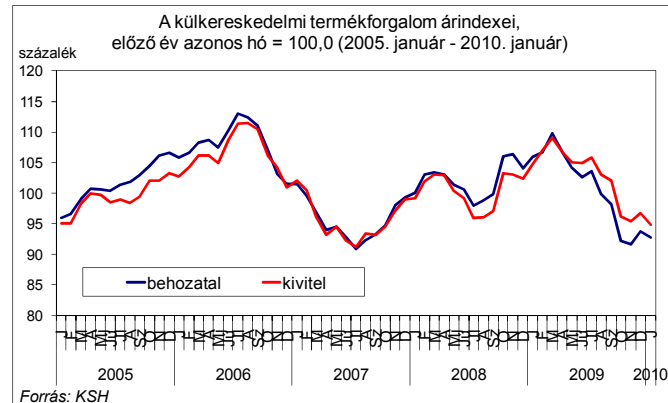
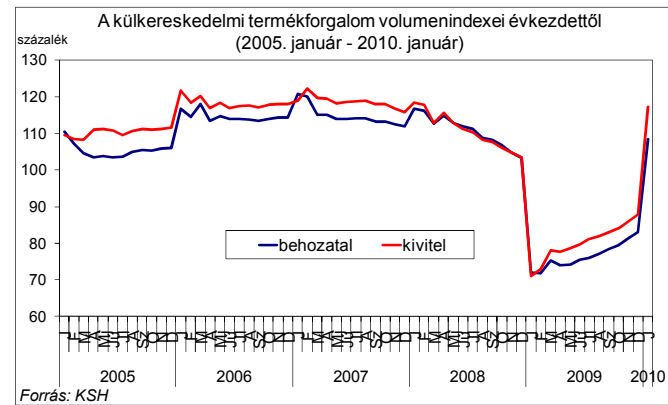
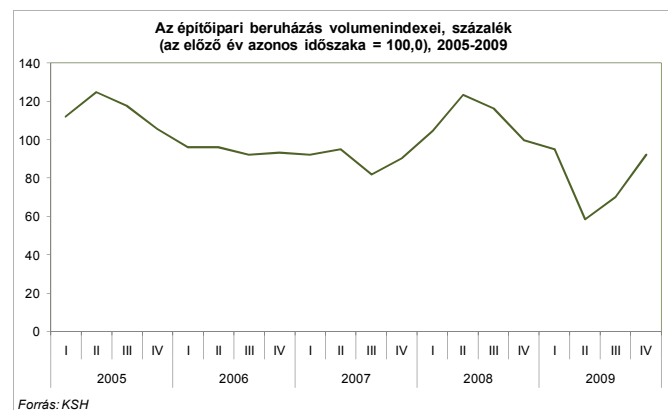
2010 februárjában az összes rendelésállomány az egy évvel korábbi alacsony bázishoz képest 13,9%-kal csökkent. Az összes új rendelés 14,7%-kal emelkedett, az új exportrendelések jelentősebb növekedéséből és az új belföldi rendelések csökkenéséből adódóan.

Az év első két hónapjában az ipari termelés növekedése az ipari termelői árak csökkenése mellett ment végbe. Január–februárban az árak 1,7%-kal csökkentek az előző évihez viszonyítva, ezen belül februárban 2,8%-kal. A hazai értékesítési árak februárban az előző év azonos időszak szintjén maradtak, az első két hónapban pedig 0,8%-kal nőttek, míg az exportértékesítés árai februárban 5,4, január–februárban 4,1%-kal csökkentek, elsősorban a forint erősödése következtében.

Az építőipar termelése a 2009. februári 4,6%-os csökkenés után idén februárban 10,1%-kal maradt el tavalytól. Mindkét építménycsoportban csökkenés volt tapasztalható, az épületek építése 14,2, az egyéb építmények építése 2,3%-kal esett vissza az előző év azonos időszakához viszonyítva. A januári 13,5%-csökkenéssel együtt a két hónap átlagában 11,7%-kal maradt el az építőipar kibocsátása az előző év január–februárától.

A kiskereskedelmi forgalom csökkenése 2010 második hónapjában is folytatódott, a visszaesés üteme viszont a januári 6%-ról 4,3%-ra enyhült. Az eladások volumene 2009 január–februárjához képest így az első két hónapban 5,2%-kal mérséklődött, a naptárhatással kiigazított adatok szerint a csökkenés üteme 4,9%-volt.

A külkereskedelmi termékforgalom fokozódó visszaesése 2008 közepétől egészen 2009 októberéig jellemezte a magyar exportot és importot. Ezt követően az előző évi alacsony bázisnak köszönhetően kismértékű növekedés indult meg. A 2010-re vonatkozó első becslések is ezen tendencia erősödését mutatják: az export euróértékének januári 15%-os növekedését követően februárban 18% volt a bővülés mértéke, az import esetében pedig ugyanezekben az időszakokban 2,7%-os és 17%-os emelkedést mértek. A két hónap együttes exportja 16%-kal, importja 9,9%-kal volt magasabb, mint tavaly ilyenkor. A külkereskedelmi mérleg az év első két hónapjában együttesen 664 millió euró aktívumot mutatott, ami mintegy hétszerese a 2009. január–februárban mértnek. 2010 januárjában a külkereskedelmi forgalom forintárszintje – a forint erősödése következtében – az exportban 5,1%-kal, az importban pedig 7,3%-kal csökkent az előző év azonos hónapjához képest, így a cserearány 2,4%-kal javult.

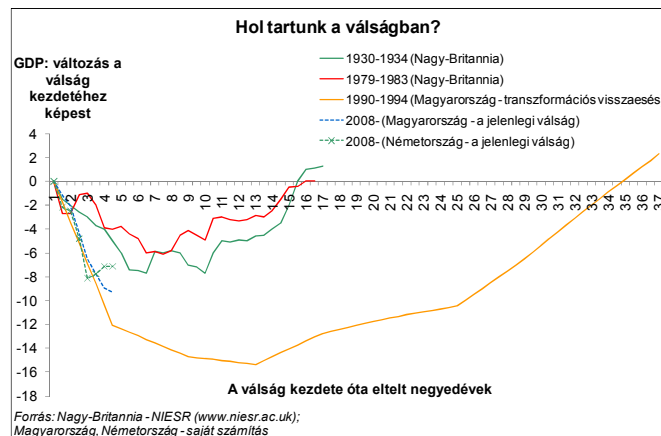
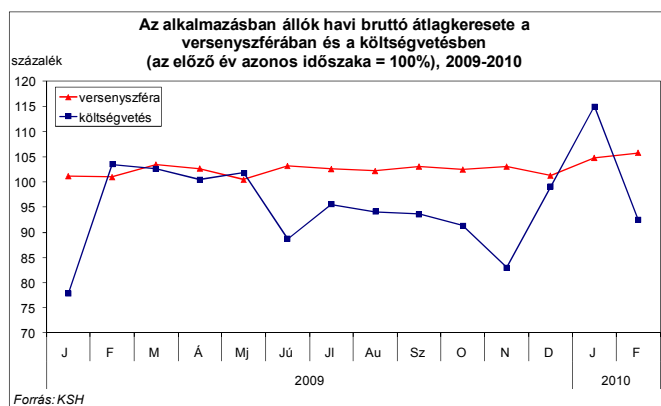
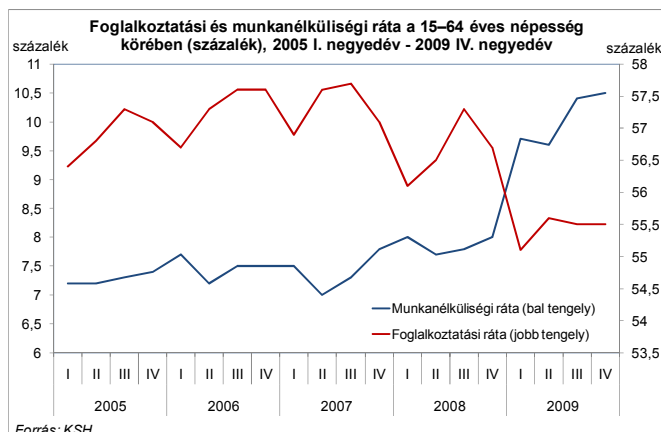


2009. december–2010. februárban a munkaerőpiacon a korábbi időszakra jellemző tendenciák érvényesültek, így csökkent a foglalkoztatottság és növekedett a munkanélküliség. A foglalkoztatottak száma a 15–64 éves korosztályban 3 millió 695 ezer fő volt, ami az egy évvel korábbtól 67 ezerrel (1,8%-kal) maradt el. A nemzetközi összehasonlításban alacsony foglalkoztatási ráta egy év alatt 55,4%-ról 54,6%-ra csökkent. A munkanélküliek létszáma – ugyanebben a korosztályban – megközelítette a félmillió (479 ezer) főt, ami 27%-kal haladta meg az egy évvel korábbit. A munkanélküliségi ráta az előző év azonos időszakához képest 9,1%-ról 11,5%-ra emelkedett, mellyel a mutató 16 éves csúcsra emelkedett: hasonló szintű munkanélküliség utoljára 1994-ben volt hazánkban. A 15–24 éves fiatalok esetében a munkanélküliségi ráta 27,5%-ot tett ki, ami 4,4 százalékponttal haladta meg az egy évvel ezelőttit. (A 2009. novemberi – 2010. januári időszakhoz képest ebben a korosztályban némileg nőtt a foglalkoztatottak száma és csökkent a munkanélkülieké.) A 25–54 évesek, azaz az ún. legjobb munkavállalási korúak munkanélküliségi rátája tovább emelkedett, 2,5 százalékponttal, 10,7%-ra.

2010. január–februárban a bruttó átlagkereset 200 200 forintot, a nettó átlagkereset 131 600 forintot tett ki. A bruttó nominális átlagkereset 3,7%-kal, a nettó pedig 10,3%-kal haladta meg az egy évvel korábbit. Ezen belül a versenyszférában a nettó átlagkereset 9,8%-kal, míg a költségvetés területén 11,3%-kal emelkedett. 2010. január–februárban a reálkereset – a fogyasztóiár-index 6,1%-os növekedése mellett – 4%-kal magasabb volt az egy évvel korábbinál. (Tavaly ilyenkor 4,5%-kal csökkent.) Idén a versenyszférát 3,5%-os, a költségvetés területét pedig 4,9%-os növekedés jellemezte.

2010 első három hónapjában a fogyasztói árak emelkedésének üteme kétszerese volt a tavaly ilyenkorinak. Az élénkülés ellentétes irányú változások eredménye. Az élelmiszerek és a háztartási energia esetében jelentősen lassult az ütem, az összes többi főcsoportban gyorsult.

Forrás: KSH



Nemzetközi tendenciák

A müncheni Ifo gazdaságkutató intézet német iparra és kereskedelemre vonatkozó bizalmi indexének értéke 2010 áprilisában ismét jelentős javulást mutatott. A megkérdezett vállalatvezetők főként jelenlegi üzleti helyzetüket látják kedvezőbbnek az elmúlt hónaphoz képest (mely mutató két hónapja növekszik gyors ütemben), valamint a következő hat hónapra vonatkozó várakozásai is optimistábbakká váltak. A kutatók úgy látják, a német gazdasági fellendülés üteme fokozódni fog az elkövetkező hónapokban.

A francia statisztikai hivatal (INSEE) áprilisi felméréseinek eredményei azt mutatják, hogy a francia ipari konjunktúra újfent javult. A vállalatvezetők véleménye alapján összeállított üzleti bizalmi index értéke négy ponttal emelkedett, bár még mindig hosszú távú átlagos értéke alatt maradt. A gazdasági fordulópont mutatója azonban már kedvező konjunkturális helyzetet jelez.

Az Európai Unió gazdasága

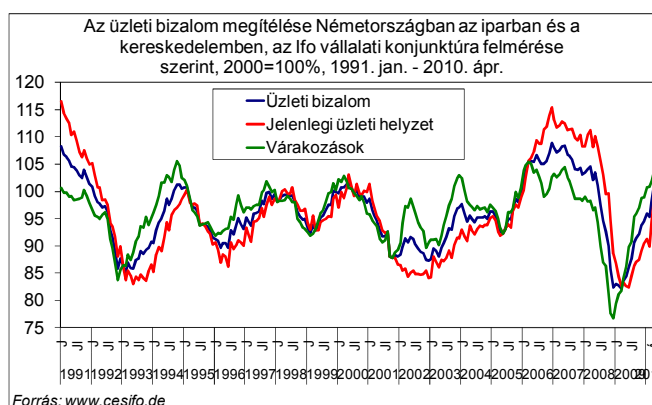
A müncheni Ifo gazdaságkutató intézet német iparra és kereskedelemre vonatkozó bizalmi indexe 2010 áprilisában ismét erős javulást mutatott. A vállalatok jelenlegi üzleti helyzetüket jóval kedvezőbbnek látják, mint az elmúlt hónapban, a bizalmi index ezen komponense második hónapja jelentős növekedést mutat. Ezen kívül a vizsgált cégek következő hat hónapra vonatkozó várakozásai is bizakodóbbakká váltak a megelőző hónaphoz képest. Az Ifo szakértőinek várakozásai szerint a német gazdaság most „magasabb sebességfokozatba kapcsol”.

Az ipari vállalkozások körében az üzleti bizalmi index újfent javult az elmúlt hónaphoz képest. A megkérdezett vállalatvezetők ismét kedvezőbbnek látják jelenlegi üzleti helyzetüket, mint márciusban, és a következő hat hónapra vonatkozó várakozásai is bizakodóbbakká váltak. A megkérdezettek jobb exportlehetőségekről számoltak be, mint a múlt hónapban. Jelenleg a cégek sokkal nagyobb arányban használják gépeik és berendezéseik kapacitását, mint az év elején. Az iparra jellemző kapacitáskihasználtsági ráta most már csak enyhén múlja alul hosszú távú átlagos értékét. A létszámcsökkentési tervek még ritkábban fordulnak elő az ipari vállalkozások körében, mint az elmúlt hónapban.

Az üzleti bizalmi index értéke tovább növekedett a kis- és nagykereskedelem területén. A vállalatok mindkét szektorban kedvezőbbnek látják jelenlegi üzleti helyzetüket, mint az elmúlt hónapban, és a következő fél évre vonatkozó várakozásai is kevésbé szkeptikusak, mint márciusban voltak.

Az építőipar területén az üzleti bizalom négy hónapos emelkedés után enyhén romlott áprilisban. A megkérdezett építőipari vállalkozók jelenlegi üzleti helyzetüket jóval kedvezőbben ítélik meg, mint az elmúlt hónapban, a közeljövő üzleti várakozásait tekintve azonban kevésbé optimisták, mint a márciusi kérdezés során.

Forrás: Ifo (<http://www.cesifo-group.de>)



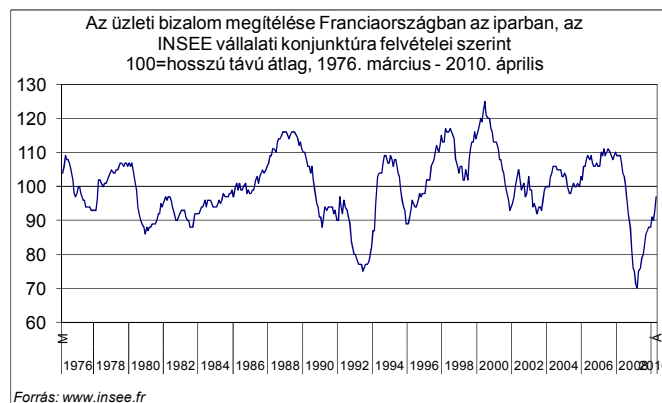
A francia statisztikai hivatal (INSEE) felmérése alapján az áprilisban megkérdezett vállalatvezetők véleménye szerint a francia ipari konjunktúra újfent javult: az INSEE üzleti bizalmi indexének értéke négy ponttal emelkedett, bár még mindig hosszú távú átlagos értéke alatt maradt.

A gazdasági fordulópont mutatója áprilisban már a kedvező konjunkturális helyzetet jelző zónában mozog.

Az ipari vállalatok vezetői arról számoltak be, hogy elmúlt időszak kibocsátásuk észrevehetően növekedett és meghaladta hosszú távú átlagos értékét. A késztermék-készletek volumene a vállalatvezetők megítélése szerint tovább csökkent és továbbra is igen alacsony. A megkérdezettek úgy látják, hogy rendelésállományuk áprilisban bővült, de így is alacsony szinten maradt. A külföldi megrendelések volumene eddig is mérsékelt volt, és most további csökkenést mutatott.

A vállalatvezetők egyéni üzletmenetre vonatkozó prognózisa (mely a következő hónapok üzleti kilátásait összegzi) hosszú távú átlagos értékén stabilizálódott. Ugyanakkor az általános kilátásokat jellemző index – mely a válaszadók ipari aktivitásra vonatkozó véleményét összegezve tükrözi – jól láthatóan javult.

Forrás: INSEE (<http://www.insee.fr>)



*Publikáció esetén kérjük, hogy elemzésünkre az
alábbiak szerint hivatkozzon:
MKIK GVI: Gazdasági Havi Tájékoztató,
2010 / április, Budapest,
2010-04-29*