

18631744-9499-541-12

Statisztikai számjel

## Nógrád Megyei Kereskedelmi és Iparkamara

Társadalmi szervezet, köztestület megnevezése

**3100. Salgótarján, Alkotmány út 9/A.**

Társadalmi szervezet, köztestület címe


# Egyszerűsített éves Beszámolója

**2010.év**

Kelt: Salgótarján, 2011.április 08.

P. H.

NÓGRÁD MEGYEI  
KERESKEDELMI ÉS IPARKAMARA  
3100 Salgótarján, Alkotmány út 9/A.  
Adószám: 18631744-2-12

  
.....

a társadalmi szervezet, köztestület  
vezetője

18631744-9499-541-12

Statisztikai számjel

## Nógrád Megyei Kereskedelmi és Iparkamara


Egyszerűsített éves beszámoló MÉRLEG

adatok ezer Ft-ban

| Sor-<br>szám | A tétel megnevezése                                | 2009.12.31 | Előző év(ek)<br>módosításai | 2010.12.31 |
|--------------|--|------------|-----------------------------|------------|
| a            | b  | c          | d                           | e          |
| 1.           | <b>A. Befektetett eszközök (2.- 4. sorok)</b>      | 4 008      | 0                           | 3 701      |
| 2.           | I. IMMATERIÁLIS JAVAK                              | 73         |                             | 21         |
| 3.           | II. TÁRGYI ESZKÖZÖK                                | 685        |                             | 430        |
| 4.           | III. BEFEKTETETT PÉNZÜGYI ESZKÖZÖK                 | 3 250      |                             | 3 250      |
| 5.           | <b>B. Forgóeszközök (6.-9. sorok)</b>              | 18 824     | 0                           | 11 330     |
| 6.           | I. KÉSZLETEK                                       |            |                             |            |
| 7.           | II. KÖVETELÉSEK                                    | 17 059     |                             | 6 546      |
| 8.           | III. ÉRTÉKPAPÍROK                                  |            |                             |            |
| 9.           | IV. PÉNZESZKÖZÖK                                   | 1 765      |                             | 4 784      |
| 10.          | <b>C. Aktív időbeli elhatárolások</b>              | 5 232      |                             | 2 240      |
| 11.          | <b>ESZKÖZÖK (AKTÍVÁK) ÖSSZESEN (1.+5.+10. sor)</b> | 28 064     |                             | 17 271     |

|     |  |        |  |         |
|-----|--|--------|--|---------|
| 13. | <b>D. Saját tőke (14.- 16. sorok)</b>                      | 25 318 |  | 13 381  |
| 14. | I. INDULÓ TŐKE / JEGYZETT TŐKE                             |        |  |         |
| 15. | II. TŐKEVÁLTOZÁS / EREDMÉNY                                | 32 697 |  | 25 318  |
| 16. | III. LEKÖTÖTT TARTALÉK                                     |        |  |         |
| 17. | IV. ÉRTÉKELÉSI TARTALÉK                                    |        |  |         |
| 18. | V. TÁRGYÉVI EREDMÉNY ALAPTEVÉKENYSÉGBŐL                    | -7 379 |  | -11 937 |
| 19. | VI. TÁRGYÉVI EREDMÉNY VÁLLALKOZÁSI TEV.-BŐL                |        |  |         |
| 20. | <b>E. Céltartalékok</b>                                    |        |  |         |
| 21. | <b>F. Kötelezettségek (22. - 24. sorok)</b>                | 2 233  |  | 3 455   |
| 22. | I. HÁTRASOROLT KÖTELEZETTSÉGEK                             |        |  |         |
| 23. | II. HOSSZÚ LEJÁRATÚ KÖTELEZETTSÉGEK                        |        |  |         |
| 24. | III. RÖVID LEJÁRATÚ KÖTELEZETTSÉGEK                        | 2 233  |  | 3 455   |
| 25. | <b>G. Passzív időbeli elhatárolások</b>                    | 513    |  | 435     |
| 26. | <b>FORRÁSOK (PASSZÍVÁK) ÖSSZESEN (13.+20.+21.+25. sor)</b> | 28 064 |  | 17 271  |

Kelt: Salgótarján, 2011. április 08.



.....  
köztestület vezetője

P.H.  
NÓGRÁD MEGYEI  
KERESKEDELMI ÉS IPARKAMARA  
3100 Salgótarján, Alkotmány út 9/A.  
Adószám: 18631744-2-12

Nógrád Megyei Kereskedelmi és Iparkamara  
 Egyszerűsített éves beszámoló  
 EREDMÉNYKIMUTATÁSA


adatok E Ft-ban

| Sor-<br>sz. | A tétel megnevezése                          | Alaptevékenység Összesen |                              |                  | Vállalkozási tevékenység Össz. |                              |                  |
|-------------|--|--------------------------|------------------------------|------------------|--------------------------------|------------------------------|------------------|
|             |  | 2009.<br>Előző év        | Előző év(ek)<br>helyesbítése | 2010.<br>Tárgyév | 2008.<br>Előző év              | Előző év(ek)<br>helyesbítése | 2009.<br>Tárgyév |
| a           | b  | c                        | d                            | e                | f                              | g                            | h                |
| 1.          | 1. Értékesítés nettó árbevétele              | 13 686                   |                              | 19 766           | 0                              |                              | 0                |
| 2.          | 2. Aktivált saját teljesítmények értéke      |                          |                              |                  |                                |                              |                  |
| 3.          | 3. Egyéb bevételek                           | 31 357                   |                              | 21 379           |                                |                              |                  |
| 4.          | 4. Ebből: támogatások                        | 31 162                   |                              | 19 185           | 0                              |                              | 0                |
| 5.          | alapítói                                     |                          |                              |                  |                                |                              |                  |
| 6.          | központi költségvetési                       |                          |                              |                  |                                |                              |                  |
| 7.          | helyi önkormányzati                          |                          |                              |                  |                                |                              |                  |
| 8.          | egyéb  | 31 162                   |                              | 19 185           | 0                              |                              | 0                |
| 9.          | 4. Pénzügyi műveletek bevételei              | 131                      |                              | 29               |                                |                              |                  |
| 10.         | 5. Rendkívüli bevételek                      |                          |                              | 0                |                                |                              |                  |
| 11.         | 11. Ebből: támogatások                       |                          |                              |                  | 0                              |                              | 0                |
| 12.         | alapítói                                     |                          |                              |                  |                                |                              |                  |
| 13.         | központi költségvetési                       |                          |                              |                  |                                |                              |                  |
| 14.         | helyi önkormányzati                          |                          |                              |                  |                                |                              |                  |
| 15.         | egyéb  |                          |                              |                  |                                |                              |                  |
| 16.         | 6. Tagdíjak                                  | 14 687                   |                              | 13 221           |                                |                              |                  |
| 17.         | <b>A. Összes bevétel (1+2+3+4+5+6)</b>       | <b>59 861</b>            |                              | <b>54 395</b>    | <b>0</b>                       |                              | <b>0</b>         |
| 18.         | 7. Anyagjellegű ráfordítások                 | 28 454                   |                              | 23 957           |                                |                              |                  |
| 19.         | 8. Személyi jellegű ráfordítások             | 30 457                   |                              | 29 130           |                                |                              |                  |
| 20.         | 9. Értékcsökkenési leírás                    | 631                      |                              | 460              |                                |                              |                  |
| 21.         | 10. Egyéb ráfordítások                       | 7 691                    |                              | 12 776           |                                |                              |                  |
| 22.         | 11. Pénzügyi műveletek ráfordításai          | 7                        |                              | 9                |                                |                              |                  |
| 23.         | 12. Rendkívüli ráfordítások                  | 0                        |                              |                  |                                |                              |                  |
| 24.         | <b>B. Összes ráfordítás (7+8+9+10+11+12)</b> | <b>67 240</b>            |                              | <b>66 332</b>    | <b>0</b>                       |                              | <b>0</b>         |
| 25.         | <b>C. Adózás előtti eredmény (A-B)</b>       | <b>-7 379</b>            |                              | <b>-11 937</b>   | <b>0</b>                       |                              | <b>0</b>         |
| 26.         | I. Adófizetési kötelezettség                 |                          |                              |                  |                                |                              |                  |
| 27.         | <b>D. Jóváhagyott osztalék</b>               |                          |                              |                  |                                |                              |                  |
| 28.         | <b>E. Tárgyévi eredmény (C-I-D)</b>          | <b>-7 379</b>            |                              | <b>-11 937</b>   | <b>0</b>                       |                              | <b>0</b>         |

Kelt: Salgótarján, 2011. április 08.

NÓGRÁD MEGYEI  
 KERESKEDELMI ÉS IPARKAMARA  
 3100 Salgótarján, Alkotmány út 9/A.  
 Adószám: 18631744-2-12

P.H.

  
 .....  
 köztestület vezetője

# **NÓGRÁD MEGYEI KERESKEDELMI ÉS IPARKAMARA**

3100 Salgótarján, Alkotmány út 9/A.  
Statisztikai számjele: 18631744-9499-541-12

**Egyszerűsített éves beszámoló  
Kiegészítő melléklete  
2010.**

## **I. Általános rész:**

Nógrád Megyei Kereskedelmi és Iparkamara az 1994. évi XVI. törvény alapján 1994.11.15-én alakult. A gazdasági kamarákról szóló 1999. évi CXXI. törvény szerint 2000.03.31-én a Nógrád Megyei Kereskedelmi és Iparkamarába beolvadt a Nógrád Megyei Kézműves Kamara. A beolvadással történő átalakulás kapcsán a beolvadó Kamara vagyonszámlái a beolvasztó Kamaránál – a könyvelési számlák lezárása nélkül – a folyamatos könyvelés során nyilvántartásba vételre kerültek.

A Kamara gazdasági tevékenységet nem folytathat.  
A Kamara a tárgyi adó mentes tevékenységen kívül 2001.01.01-jével bejelentkezett az Adóhatósághoz az általános forgalmi adó általános szabály szerinti adózásra.

Az egyszerűsített éves beszámolót és a kiegészítő mellékletet készítette:  
Mucsné Tóth Mária könyvvizsgáló (MKK 000188)  
Magyar Könyvvizsgálói Kamara nyilvántartási szám:  
Mucsné és Társa Könyvelő, Adószakértő és Könyvvizsgáló Kft 000589  
3100 Salgótarján, Alkotmány út 1.

A Kamarának választott könyvvizsgálója:  
Szöllősi Sándor 3104 Salgótarján, Frigyes krt. 16.  
Kamarai tagsági száma :MKK000223  
2010. évben könyvvizsgálaton kívül egyéb szolgáltatással kapcsolatos díj nem került kifizetésre.

### **Számvetési politika:**

A számvetésről szóló 2000. évi C. Törvény figyelembevételével a kamara mint egyéb szervezet tartozik a törvény hatálya alá.

A 224/2000. (XII.19.) Kormányrendelet alapján kell összeállítani az egyszerűsített éves beszámolót. A Kamara kettős könyvvitel vezetésére kötelezett. A számvetési politikájában meghatározottak szerint – 2010. évben – a mérlegkészítés időpontja a tárgyévét követő év március 31. A számvetési törvényben előírt esetekben a 2010. évre vonatkozó tételeket 2011.03.31.-ig vette figyelembe aktív és passzív időbeli elhatárolásként a Kamara. Az egyszerűsített éves beszámolóban az előző év adatai oszlopban az NKIK 2009.12.31-i mérleg adatai szerepelnek bázis adatként.

A Kamara összköltség eljárással állapítja meg eredményét. Az immateriális javak, a tárgyi eszközök tekintetében - a többször módosított társasági és osztalékadóról szóló 1996. évi LXXX. törvény 1. és 2. számú melléklete alapján - a bruttó érték alapján számolja az értékcsökkenési leírást. A bruttó érték tartalmazza az előzetesen felszámított, de le nem vonható ÁFÁ-t is. A már meglévő tárgyi eszközök beszerzési értékét növeli a beruházási, felújítási munka értéke. A tárgyi eszközök javítása, karbantartása költségként kerül elszámolásra. A 100 eFt alatti kis értékű tárgyi eszközöket használatbavételkor egy összegben költségként számolja el. A Kamara tevékenységéhez kapcsolódó anyagok ( nyomtatvány, irodaszer ) beszerzésekor költségként kerülnek elszámolásra. Évvégén a piaci értékelési lehetőséggel nem élt a Kamara.

**II. Specifikus rész:****eFt-ban****Mérleghez kapcsolódó kiegészítések:****Eszközök:****A. Befektetett eszközök: 3.701****A/I-II. Immateriálisjavak és tárgyi eszközök 451**

Az immateriális javak és tárgyi eszközök alakulását az 1. számú melléklet tartalmazza:

**A/III. Befektetett pénzügyi eszközök: 3.250**

A Nógrádi Gazdaságfejlesztő Nonprofit Kft.-t 100 %-os részesedéssel a Kamara alapította, melyben 3.000 eFt-os az alapítói vagyona.

2005.évben a Kamara 250 eFt törzstőke befizetésével az ÉMIG Nonprofit Kft-be részesedést szerzett.

**B. Forgóeszközök: 11.330****B/II. Követelések: 6.546**

|                 |                     |                  | Ft-ban           |
|-----------------|---------------------|------------------|------------------|
| Sorszám         | Nyilvántartási szám | Megnevezés       | Összeg           |
| 1               | 31102-4             | Vevők/tagdíj     | 7 238 261        |
| 2               | 315                 | Értékvesztés     | - 1 375 162      |
| 3               | 31101               | Belf.vevők       | 639 560          |
| 4               | 4645                | Szakk.hj.        | 40 656           |
| 5               | 4647                | Késedelmi pótlék | 3 356            |
| <b>ÖSSZESEN</b> |                     |                  | <b>6 546 671</b> |

A 2010.évi mérleg készítés során 20 %-os (772.678,-Ft ) értékvesztés került elszámolásra, így a halmozott értékvesztés 1.375.162 Ft .

**B/IV. Pénzeszközök: 4.784**

Bankszámlaegyenleg: 4 476 eFt

Pénztáregyenleg: 308 eFt

A pénzeszközök értéke a bankkivonaton és a pénztárjelentésen szereplő összeggel azonos.

**C. Aktív időbeli elhatárolás: 2.240**

Az aktív időbeli elhatárolások jelentős része - 2.107 eFt - a 2010.évi pályázattal kapcsolatos egyéb bevétel.

**ESZKÖZÖK ÖSSZESEN: 17.271**

**Források:****D. Saját tőke:****13.381**

A saját tőke alakulását a 2.sz. melléklet tartalmazza.

A tárgyévi saját tőke változása az eredmény kimutatásban szereplő eredmény összegéből adódik.

A korábbi években az induló tőke sorban szerepletetett halmozott eredmény, tőkeváltozás 2010 évben a tőkeváltozás/ eredmény sorban szerepel. Induló tőke nulla.

**F. Kötelezettségek:****3.455****F/III. Rövid lejáratú kötelezettségek:**

|         |                     |                                | Ft-ban           |
|---------|---------------------|--------------------------------|------------------|
| Sorszám | Nyilvántartási szám | Megnevezés                     | Összeg           |
|         |                     | <b>Rövid lej.kötelezettség</b> | 3 455 277        |
| 1       | 4541                | Szállítók                      | 80 850           |
| 2       | 462                 | NAV SZJA                       | 494 000          |
| 3       | 464                 | NAV EHÓ                        | 36 000           |
| 4       | 466                 | NAV ÁFA                        | 241 000          |
| 5       | 471                 | Jövedelem elsz.szla            | 275 640          |
| 6       | 473                 | Társadalombizt. Kötelezettség. | 1 072 000        |
| 7       | 4791                | Lakossági bankszámla           | 1 124 687        |
| 8       | 4792                | Egyéb utalás                   | 110 100          |
|         |                     | <b>ÖSSZESEN</b>                | <b>3 455 277</b> |

A kötelezettségek meghatározó része a 2010. december 31-én fennálló, 2011. január hóban esedékes adókkal, járulékokkal, valamint a szállítói tartozásokkal kapcsolatos.

**G. Passzív időbeli elhatárolások:****435**

A passzív időbeli elhatárolást számlával, bizonylattal alátámasztottan, 2010. évet terhelő költségekből tevődik ki, amely telefonköltség, üzemanyag költség, postadíj és MKIK tagdíj .

**FORRÁSOK ÖSSZESEN:****17.271**

### Eredménykimutatás

A Kamara az összes (ár)bevételen belül kiemelten szerepelteti a tagdíjbevételt, amely 2009. évben 14.687 eFt 2010 évben 13.221 eFt amely 10%-os csökkenést jelent.

Az egyéb bevételek összege 2010. évben 21.379 eFt volt, amely 9.978 eFt-tal kevesebb az előző évinél. Az egyéb bevételek 90 %-a támogatás ill.pályázati bevétel.

Az összes költség, ráfordítás 2010.évben 66.332 eFt, amely 908 eFt-tal kevesebb 2009 évinél, ez 2 %-os csökkenést jelentett.

Az átlagos statisztikai állományi létszám 9 fő.

Az elszámolt bérköltség 20.708,- eFt

Az összes személyi jellegű egyéb kifizetések 2.762,- eFt

Az összes bérjárulék 5.660,- eFt.


Az adózás előtti eredmény -11.937 eFt .

A Kamara társasági adó bevallást nem készít, mert vállalkozásból származó adóköteles bevétele nincs.

A Kamara tevékenységi körénél fogva környezetszennyező kárt nem idéz elő.

Kelt: Salgótarján, 2011. április 08.

NÓGRÁD MEGYEI  
KERESKEDELMI ÉS IPARKAMARA  
3100 Salgótarján, Alkotmány út 9/A.  
Adószám: 18631744-2-12

  
Berenténé Dr. Kurucz Erzsébet  
a Kamara Titkára  
Salgótarján , Arany János út 19.